

FIȘA DISCIPLINEI¹

1. Date despre program

1.1 Instituția de învățământ superior	Universitatea Politehnica Timișoara
1.2 Facultatea ² / Departamentul ³	Facultatea de Inginerie Hunedoara / Inginerie și Management
1.3 Catedra	—
1.4 Domeniul de studii (denumire/cod ⁴)	INGINERIE ȘI MANAGEMENT /230
1.5 Ciclul de studii	Licență
1.6 Programul de studii (denumire/cod/calificarea)	Inginerie economică în domeniu mecanic / 20 / Inginer

2. Date despre disciplină

2.1 Denumirea disciplinei/Categoria formativă ⁵	Bazele economiei / DF						
2.2 Titularul activităților de curs	Conf.dr.ec. Hărău Carmen						
2.3 Titularul activităților aplicative ⁶	Conf.dr.ec. Hărău Carmen						
2.4 Anul de studii ⁷	I	2.5 Semestrul	I	2.6 Tipul de evaluare	E	2.7 Regimul disciplinei ⁸	DI

3. Timp total estimat - ore pe semestru: activități didactice directe (asistate integral sau asistate parțial) și activități de pregătire individuală (neasistate)⁹

3.1 Număr de ore asistate integral/săptămână	4 , format din:	3.2 ore curs	2	3.3 ore seminar/laborator/proiect	2
3.1* Număr total de ore asistate integral/sem.	56 , format din:	3.2* ore curs	28	3.3* ore seminar/laborator/proiect	28
3.4 Număr de ore asistate parțial/săptămână	, format din:	3.5 ore practică		3.6 ore elaborare proiect de diplomă	
3.4* Număr total de ore asistate parțial/semestru	, format din:	3.5* ore practică		3.6* ore elaborare proiect de diplomă	
3.7 Număr de ore activități neasistate/săptămână	3,14 , format din:	ore documentare suplimentară în bibliotecă, pe platformele electronice de specialitate și pe teren			1
		ore studiu individual după manual, suport de curs, bibliografie și notițe			1,1 4
		ore pregătire seminar/laboratoare, elaborare teme de casă și referate, portofolii și eseuri			1
3.7* Număr total de ore activități neasistate/semestru	44 , format din:	ore documentare suplimentară în bibliotecă, pe platformele electronice de specialitate și pe teren			14
		ore studiu individual după manual, suport de curs, bibliografie și notițe			16
		ore pregătire seminar/laboratoare, elaborare teme de casă și referate, portofolii și eseuri			14
3.8 Total ore/săptămână ¹⁰	7,14				
3.8* Total ore/semestru	100				
3.9 Număr de credite	4				

4. Precondiții (acolo unde este cazul)

4.1 de curriculum	•
4.2 de competențe	•

5. Condiții (acolo unde este cazul)

¹ Formularul corespunde Fișei Disciplinei promovată prin OMECTS 5703/18.12.2011 și cerințelor Standardelor specifice ARACIS valabile începând cu 01.10.2017.

² Se înscrie numele facultății care gestionează programul de studiu căruia îi aparține disciplina.

³ Se înscrie numele departamentului căruia i-a fost încredințată susținerea disciplinei și de care aparține titularul cursului.

⁴ Se înscrie codul prevăzut în HG nr.140/16.03.2017 sau în HG similare actualizate anual.

⁵ Disciplina se încadrează potrivit planului de învățământ în una dintre următoarele categorii formative: disciplină fundamentală (DF), disciplină de domeniu (DD), disciplină de specialitate (DS) sau disciplina complementară (DC).

⁶ Prin activități aplicative se înțeleg activitățile de: seminar (S) / laborator (L) / proiect (P) / practică (Pr).

⁷ Anul de studii în care este prevăzută disciplina în planul de învățământ.

⁸ Disciplina poate avea unul din următoarele regimuri: disciplină impusă (DI), disciplină opțională (DO) sau disciplină facultativă (Df).

⁹ Numărul de ore de la rubricile 3.1*, 3.2*,...,3.8* se obțin prin înmulțirea cu 14 (săptămâni) a numărului de ore din rubricile 3.1, 3.2,...., 3.8. Informațiile din rubricile 3.1, 3.4 și 3.7 sunt chei de verificare folosite de ARACIS sub forma: (3.1)+(3.4) ≥ 28 ore/săpt. și (3.8) ≤ 40 ore/săpt.

¹⁰ Numărul total de ore / săptămână se obține prin însumarea numărului de ore de la punctele 3.1, 3.4 și 3.7.

5.1 de desfășurare a cursului	<ul style="list-style-type: none"> Sală de curs dotată cu tablă, calculator, videoproiector, internet În regim online se utilizează aplicația Zoom și campusul virtual al UPT
5.2 de desfășurare a activităților practice	<ul style="list-style-type: none"> Sală de seminar dotată cu echipamente și aparatură care permite desfășurarea activităților aplicative Studentii trebuie să dispună de calculator/tableta (cu aplicația Zoom instalată), întrucât în regim on-line aceștia vor accesa conform orarului link-urile de Zoom trimise prin activitatea de tip Forum de pe CVUPT.

6. Competențe la formarea cărora contribuie disciplina

Competențe specifice	<p>C1.1 Identificarea conceptelor, teoriilor și modelelor din științele fundamentale aplicabile sarcinilor specifice ingineriei și managementului</p> <p>C1.2 Explicarea și interpretarea de calcule, demonstrații și aplicarea conceptelor din științele fundamentale pe baza unui raționament tehnic complet și corect în vederea interpretării unor variate tipuri de situații, procese, proiecte specifice ingineriei și managementului</p> <p>C1.3 Aplicarea principiilor și metodelor de bază din științele fundamentale pentru efectuarea de calcule, demonstrații, elaborarea de proiecte specifice domeniului și identificarea de procese</p> <p>C1.4 Evaluarea pe baza de argumente justificative coerente a calitatii, potențialului și limitărilor soluțiilor tehnicoeconomice, a proceselor identificate și descrise, precum și integrării acestora în structuri complexe</p> <p>C1.5. Elaborarea de caiete de sarcini, termeni de referință și proiecte tehnico-economice</p> <ul style="list-style-type: none">
Competențele profesionale în care se înscriu competențele specifice	<ul style="list-style-type: none"> C1. Efectuarea de calcule, demonstrații și aplicații, pentru rezolvarea de sarcini specifice ingineriei și managementului pe baza cunoștințelor din științele fundamentale
Competențele transversale în care se înscriu competențele specifice	<ul style="list-style-type: none">

7. Obiectivele disciplinei (asociate competențelor de la punctul 6)

7.1 Obiectivul general al disciplinei	<ul style="list-style-type: none"> Cunoașterea și utilizarea adecvată a noțiunilor specifice disciplinei
7.2 Obiectivele specifice	<ul style="list-style-type: none"> Explicarea și interpretarea noțiunilor utilizate Înțelegerea metodelor utilizate și a modului de aplicare a acestora

8. Conținuturi¹¹

8.1 Curs	Număr de ore	Metode de predare ¹²
1. Economia – formă a acțiunii umane. Nevoi și resurse. Raritate și alegere. Legile economice	3	Se vor utiliza prezențări interactive cu ajutorul videoproiectorului. Se vor folosi: problematizarea,
2. Caracterizarea generală a economiei cu piața concurențială. Factorii de producție și utilizarea lor. Veniturile fundamentale. Economia de schimb. Modele ale economiei de piață de tip capitalist. Economia românească după 1990. Conceptul de factori de producție. Progresul calitativ al factorilor de producție.	6	

¹¹ Se detaliază toate activitățile didactice prevăzute prin planul de învățământ (tematicile prelegerilor și ale seminariilor, lista lucrărilor de laborator, conținuturile etapelor de elaborare a proiectelor, tematica fiecărui stagiu de practică). Titlurile lucrărilor de laborator care se efectuează pe standuri vor fi însoțite de notația „(*)”.

¹² Prezentarea metodelor de predare va include și folosirea noilor tehnologii (e-mail, pagină personalizată de web, resurse în format electronic etc.).

. Salariu. Dobânda. Profit. Renta		discuția, analiza In regim online se utilizează aplicația Zoom și campusul virtual al UPT
3. Creșterea economică și dezvoltarea durabilă. Macroeconomie vs microeconomie. Natura și sursele creșterii economice. Criza naturală a dezvoltării contemporane. Măsurarea progresului economic și social. Cererea și oferta globală. Obiective și strategii economice	4	
4. Piața muncii. Oferta și cererea. Investiții cu capital uman. Specificități românești	3	
5. Piața monetară. Moneda. Cererea și oferta de bani. Teorii monetariste	4	
6. Piețe financiare. Intermediere financiară. Instrumente financiare	4	
7. Disfuncții economice. Crize economice. Șomajul. Inflația	4	

Bibliografie¹³

- Hărău C., suport de curs Intranet FIH și CVUPT, 2021.
- Hărău C., *Inflația și șomajul*, Editura Brumar, Timișoara, 2002.
- ***, ASE (Facultatea de Economie Generală), *Economie*, Ediția a VI-a, Editura Economică, 2003.
- Nordhaus, Samuelson, *Economie*, Editura Teora, București, 2003.

8.2 Activități aplicative¹⁴

	Număr de ore	Metode de predare
SEMINAR		Studii de caz și aplicații
1. Probleme legate de factorii de producție. Piața	2	
2. Combinarea factorilor de producție. Utilitate	4	
3. Tipuri de piețe	4	
4. Mărimea și dinamica salariului	2	
5. Dobânda și rata dobânzii	4	
6. Sursele profitului	4	
7. Mecanismul formării rentei	4	
8. Ciclicitatea în economie. Indicatori economici	4	

Bibliografie¹⁵

- Hărău C., Aplicații Intranet FIH și CVUPT, 2021.
- Hărău C., *Inflația și șomajul*, Editura Brumar, Timișoara, 2002.
- ***, ASE (Facultatea de Economie Generală), *Economie*, Ediția a VI-a, Editura Economică, 2003.
- ***, ASE (Catedra de Economie și Politici economice), *Economie: aplicații*, Ediția a VI-a, Editura Economică, 2009.
- Radu Despa, Catalina Visan, Carmen Pricina, Cristina Coculescu, Maria Burac, Ovidiu Solomon - *Matematici aplicate în economie*, Editura Universitară, București, 2006.

9. Coroborarea conținuturilor disciplinei cu așteptările reprezentanților comunității epistemice, asociațiilor profesionale și angajatori reprezentativi din domeniul aferent programului

- Disciplina vine în întâmpinarea așteptărilor angajatorilor reprezentativi din domeniul aferent programului prin conținutul orelor de curs și seminar

10. Evaluare

Tip activitate	10.1 Criterii de evaluare ¹⁶	10.2 Metode de evaluare	10.3 Pondere din nota finală
----------------	---	-------------------------	------------------------------

¹³ Cel puțin un titlu trebuie să aparțină colectivului disciplinei iar cel puțin un titlu trebuie să se refere la o lucrare de referință pentru disciplină, de circulație națională și internațională, existentă în biblioteca UPT.

¹⁴ Tipurile de activități aplicative sunt cele precizate în nota de subsol 5. Dacă disciplina conține mai multe tipuri de activități aplicative atunci ele se trec consecutiv în liniile tabelului de mai jos. Tipul activității se va înscrice într-o linie distinctă sub forma: „Seminar:”, „Laborator:”, „Proiect:” și/sau „Practică:”.

¹⁵ Cel puțin un titlu trebuie să aparțină colectivului disciplinei.


¹⁶ Fișele disciplinelor trebuie să conțină procedura de evaluare a disciplinei cu precizarea criteriilor, a metodelor și a formelor de evaluare, precum și cu precizarea ponderilor atribuite acestora în nota finală. Criteriile de evaluare se formulează în mod distinct pentru fiecare activitate prevăzută în planul de învățământ (curs, seminar, laborator, proiect). Ele se vor referi și la formele de verificare pe parcurs (teme de casă, referate ș.a.)

10.4 Curs	Cunoștințe teoretice	Scris-on site. În regim online, examenul a constat într-un test grila, desfășurat pe campus și un examen oral desfășurat prin zoom	0,60
10.5 Activități aplicative	S: Abilități în discuția unor studii de caz și în rezolvarea unor exerciții	Oral și prezentarea tuturor temelor de casă. În regim on-line, nota la seminar se va stabili în funcție de nota obținută la testele grilă de verificare a cunoștințelor postat pe campusul virtual al UPT (studentul fiind prezent pe Zoom), notele obținute pe temele de casă care trebuie rezolvate și încărcate pe CV UPT precum și de nota pentru calitatea prestației studentului la orele de seminar	0,40
	L:		
	P¹⁷:		
	Pr:		
10.6 Standard minim de performanță (se prezintă cunoștințele minim necesare pentru promovarea disciplinei și modul în care se verifică stăpânirea lor ¹⁸)			
<ul style="list-style-type: none"> • Nota finală constă din media ponderată a notei acordate la examen și nota (media) de la activitatea aplicativă (seminar). • Nota 5 se acordă pentru rezolvarea în proporție de minim 50% a fiecărui subiect. • Nota 10 se acordă pentru rezolvarea în totalitate a subiectelor și minim nota 9 la activitatea pe parcurs 			


Data completării

20.09.2021

**Director de departament
(semnătura)**




**Titular de curs
(semnătura)**




Data avizării în Consiliul Facultății¹⁹

07.10.2021

**Titular activități aplicative
(semnătura)**



**Decan
(semnătura)**



¹⁷ În cazul când proiectul nu este o disciplină distinctă, în această rubrică se va preciza și modul în care rezultatul evaluării proiectului condiționează admiterea studentului la evaluarea finală din cadrul disciplinei.

¹⁸ Nu se va explica cum se acordă nota de promovare.

¹⁹ Avizarea este precedată de discutarea punctului de vedere al board-ului de care aparține programul de studii cu privire la fișa disciplinei.